

Scheda tecnica GEOTUBPANEL (da 200mm a 400mm)

1. DESCRIZIONE

GEOTUBPANEL è un sistema facile ed intuitivo di casseforme modulari in tecnopolimero ABS per la realizzazione di pilastri in calcestruzzo. L'ampia gamma di pannelli permette di realizzare strutture di spessore e geometrie variabili.



2. CARATTERISTICHE TECNICHE

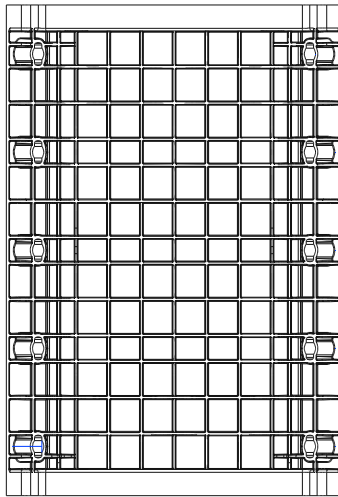
Materiale	-	Acronitrile Butadine Stirene (ABS)
Colore	-	Nero
Dimensioni L20	mm	200 x H750
Dimensioni L23	mm	230 x H750
Dimensioni L25	mm	250 x H750
Dimensioni L30	mm	300 x H750
Dimensioni L35	mm	350 x H750
Dimensioni L40	mm	400 x H750
Peso L20	kg	3.05
Peso L23	kg	3.36
Peso L25	kg	3.41
Peso L30	kg	3.81
Peso L35	kg	4.58
Peso L40	kg	5.18
Coeff. Espansione termica	(mm/m/°C)	0.14
Resistenza a compressione durante il getto	(kN/m ²)	60
Numero alloggiamenti per maniglie L20	-	6
Numero alloggiamenti per maniglie L23-30	-	7
Numero alloggiamenti per maniglie L35-40	-	8

3. IMBALLAGGIO E TRASPORTO

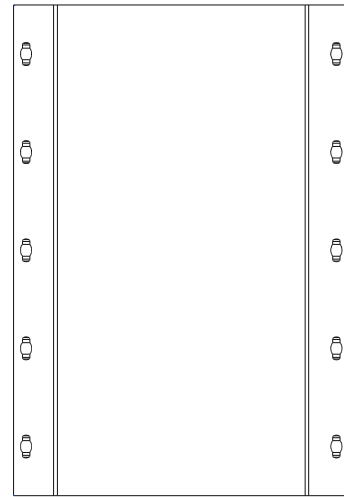
Codice prodotto L20	-	EGTPANE2075
Codice prodotto L23	-	EGTPANE2375
Codice prodotto L25	-	EGTPANE2575
Codice prodotto L30	-	EGTPANE3075
Codice prodotto L35	-	EGTPANE3575
Codice prodotto L40	-	EGTPANE4075
Dim. Imballo L20	cm	75 x 120 x H210
Dim. Imballo L23	cm	75 x 120 x H220
Dim. Imballo L25	cm	75 x 120 x H203
Dim. Imballo L30	cm	75 x 120 x H230
Dim. Imballo L35	cm	75 x 120 x H213
Dim. Imballo L40	cm	75 x 120 x H213
Tipologia imballo	-	Impilato in bancali
Quantità per bancale L20	pz	112
Quantità per bancale L23	pz	114
Quantità per bancale L25	pz	96
Quantità per bancale L30	pz	96
Quantità per bancale L35	Pz	80
Quantità per bancale L40	pz	80
Peso pallet (con bancale) L20	kg	357
Peso pallet (con bancale) L23	kg	399
Peso pallet (con bancale) L25	kg	343
Peso pallet (con bancale) L30	kg	381
Peso pallet (con bancale) L35	kg	382
Peso pallet (con bancale) L40	kg	430



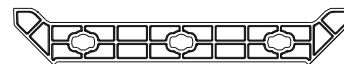
4. DISEGNI TECNICI



VISTA ESTERNA



VISTA INTERNA



VISTA SUPERIORE